



Rajiv Gandhi Super Speciality Hospital Tahirpur Delhi
TAHIRPUR, DELHI-110093
www.rgssh.in

UHID:20190052689

CONSULTING ROOM NO : 5
CLINIC: Cardiology TOKEN NO: 146
DAYS: MON,WED,THU,SAT



OUT PATIENT RECORD

EHR ID :2019000205532775


Name : MISS. SHAMA
Department : Cardiology
Dept No. : 2019/073/0027156
Date of Registration : 08-08-2019 09:36:57 AM
Unit: 1
Billing Type: GENERAL
Mobile No. :
Address : NEW DELHI EAST DELHI, DELHI, INDIA

Fees : ₹ 0
Sex : Female
D/O MR
Age : 21Y
Email :
Occupation : OTHER

Patient Type : NON MLC Prepared By : Mr.Mukul Sharma

95 2010 8

- Large Oblivium Secundum ASD
(2.5cm) at R Shunt
- RA/RV dilated
- Mild TR, LV + RA Pulg
- (VCLT. 4cm), Collapsible
- No LUNA, BBS 55-60%
- Aortic Valve @
- Mild Pericardial Effusion
Post. to LV = 1.2cm
Ant. to RA/RV = 1.0/1.1cm
- No Cardiac Tamponade @


DR. PRAVEEN SINGH
M.D., DM (Cardiology)
Assistant Professor Cardiology
Rajiv Gandhi Super Speciality Hospital
Tahirpur, Delhi

तारीख व हस्ताक्षर
DATE & INITIALS

TREATMENT AND INVESTIGATION ORDERED

SUPPLY FOLLOWING DRUGS OR
EQUIVALENT GENERIC DRUGS

Uttar Pradesh India

केवल जाँच के लिए / FOR INVESTIGATIONS ONLY
ऑनलाइन लैब रिपोर्ट वेबसाइट pgimer.edu.in/ors.gov.in पर उपलब्ध है
Lab test reports are available on website pgimer.edu.in/ors.gov.in

नेहरु चिकित्सालय NEHRU HOSPITAL
स्नातकोत्तर चिकित्सा शिक्षा एवम् अनुसंधान संस्थान, चण्डीगढ़
POSTGRADUATE INSTITUTE OF MEDICAL EDUCATION AND RESEARCH
CHANDIGARH

बाहरी रोगी कार्ड OUT PATIENT CARD

CR No. : 2019 0469 9136 Date : 30-07-2019
Name : SHAMA
Ph. No : 9012762309
Age/Sex : 20 Y/F
Father Name: RIZWAN
Address : H NO.583 VPO.DOVAND Saharanpur
Department : Cardiology
Unit/Conslt: Unit 2/RMK, SN, PB, AG, BKS
Room No : 1035
File No : ACCVC483638
Unit Days : Tue, Fri
Serial No : 6
Amount (Rs): 10/-

सामयिक निदान/तात्कालिक निदान
PROVISIONAL DIAGNOSIS

तारीख व हस्ताक्षर
DATE & INITIALS

बताई गई जांचें व उपचार
TREATMENT AND INVESTIGATIONS ORDERED

SUPPLY FOLLOWING DRUGS OR
EQUIVALENT GENERIC DRUGS

Jr ph
814
1003

Legitimize par sine
2um/m
i repeat par

no ofo parible
sparec
Diam

eyane

any on tech

जन्म तथा मृत्यु का पंजीकरण 21 दिन के अन्दर करवाना अनिवार्य है।
पी.जी.आई में हुए जन्म तथा मृत्यु के प्रमाण पत्र सी.आर.डी. विभाग में उपलब्ध है।

तारीख व हस्ताक्षर
DATE & INITIALS

बताई गई जांचें व उपचार
TREATMENT AND INVESTIGATION ORDERED

SUPPLY FOLLOWING DRUGS OR
EQUIVALENT GENERIC DRUGS

04/11
Rx: 1w/70

(n: 20)

cut + h

cur - 1. Prod S1
2. wide field 447
3. as m @

ECG
↓
7.11 PM
RVH
94 mmHg
RBBB
LAD

2) Echo (outside)
↳ Coagulated Aqueous
and 2)
↳ DS 117 cilt
R shunt
↳ Mild TR + RVF
↳ Mild RVH - 1st
↳ LV EF = 17%
↳ no RBBB

तारीख व हस्ताक्षर
DATE & INITIALS

बताई गई जांचें व उपचार
TREATMENT AND INVESTIGATION ORDERED

SUPPLY FOLLOWING DRUGS OR
EQUIVALENT GENERIC DRUGS

30/12/19

Echo - (1006)

diag:

- 1st 20mm free ASD
↑ RA/RV Good RVF
for - PAN. @ PVD

TOE

33 mm

38 mm

ASD DE ↓ TOE

Sp back up

- also once ready
diag



JASWANT RAI SPECIALITY HOSPITAL

Opp. Sports Stadium, Mawana Road, Meerut-250001
Ph. +91121-2663887, 2663888, 2651700 Fax: 0121-2657154
E-mail: jrsh_mrt@yahoo.com

ECOCARDIOGRAM REPORT

NAME: MISS. SHAMA

AGE/SEX: 21Y/FEMALE

Referring Diagnosis : RHD/MS

DATE: 20/07/19

Referred By : DR. RAJEEV AGARWALA MD DM

Echogenicity : GOOD

DIMENSIONS	MEASURING	NORMAL/M2
AO	24 mm	(12 - 22)
LA	25 mm	(12 - 22)
LVID (Diast)	28 mm	(24 - 32)
LVID (Systo)	16 mm	(14 - 26)
IVS (Diast)	09 mm	(6 -- 12 mm)
IVS (Systo)	12 mm	(6 -- 30 mm)
LVPW (Diast)	09 mm	(8 -- 13 mm)
LVPW (Systo)	12 mm	(8 -- 30 mm)
LVEF	55%	(50 - 75 %)
LVFS	28%	(25 -- 45 %)

MORPHOLOGICAL DATA

MITRAL VALVE	: NORMAL	INTERATRIAL SEPTUM	: ASD
AORTIC VALVE	: NORMAL	INTERVENTRICULAR SEPTUM	: INTACT
TRICUSPID VALVE	: NORMAL	PULMONARY ARTERY	: NORMAL
PULMONARY VALVE	: NORMAL	AORTA	: NORMAL
RIGHT VENTRICLE	: DILATED	RIGHT ATRIUM	: DILATED
LEFT VENTRICLE	: NORMAL	LEFT ATRIUM	: NORMAL



JASWANT RAI SPECIALITY HOSPITAL

Opp. Sports Stadium, Mawana Road, Meerut-250001
Ph. +91121-2663887, 2663888, 2651700 Fax: 0121-2657154
E-mail: jrsh_mrt@yahoo.com

ECOCARDIOGRAM REPORT

NAME : MISS. SHAMA

ECHOCARDIOGRAPHY AND COLOUR DOPPLER FINDINGS:

Mitral valve is normal. Aortic valve is normal. Aortic root is Normal. End Diastolic vols, End Systolic vols are normal. 2DLVEF -55%. 24 mm (OS) ASD with Left to Right Shunt. Interventricular septum is Intact. RV is dilated. RA is dilated. PA is Normal. Mild Resting PAH. Normal LV/RV Systolic Function. Mild Pericardial Effusion present. No Clot/Vegetation

COLOUR FLOW MAPPING:

*. Mild TR

DOPPLER STUDIES:

- *. MVIV = E / A = 0.9 / 0.8 m/s.
- *. Aortic flow velocity = 1.05 m/s.
- *. Mild TR (RSVP) (PPG=40mmhg) +RAP

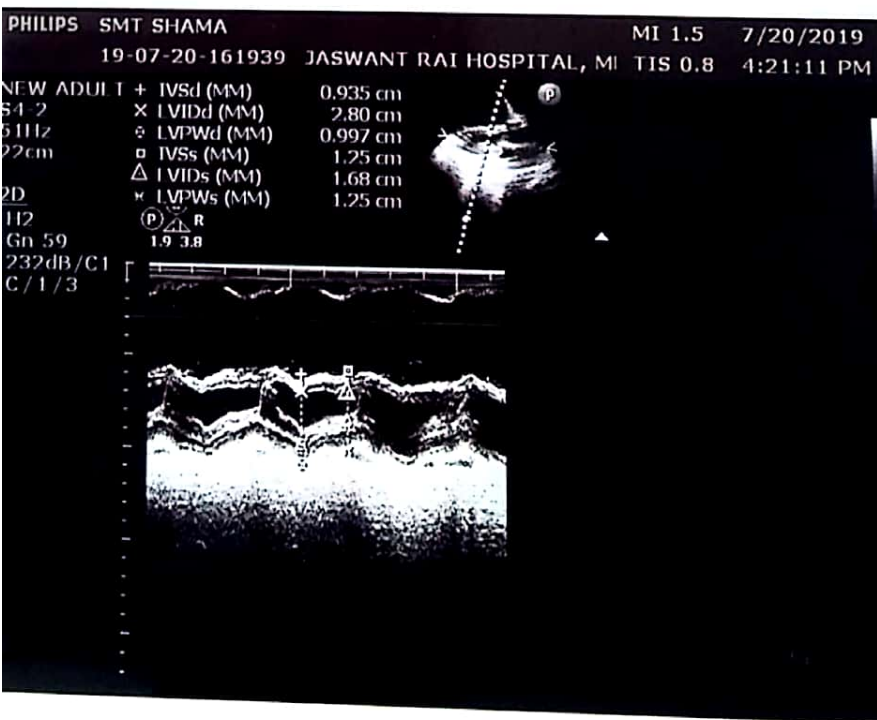
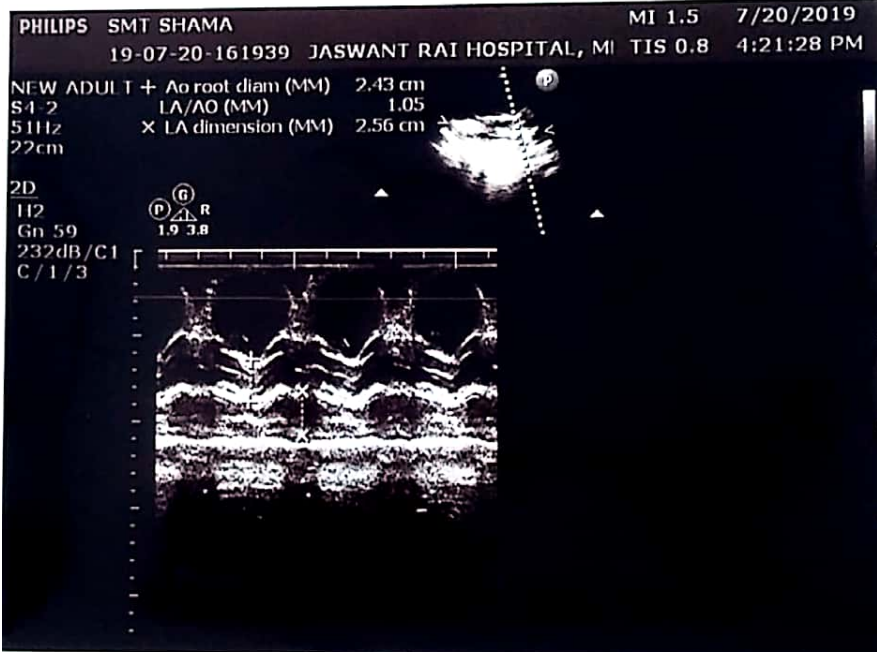
FINAL REPORT:

- *. Congenital Acyanotic Heart Disease
- *. 24 mm (OS) ASD with Left to Right Shunt
- *. Mild TR (RSVP) (PPG=40mmhg) +RAP
- *. Mild Resting PAH
- *. Normal LV/RV Systolic function
- *. 2DLVEF-55%
- *. No RWMA
- *. Mild Pericardial Effusion present
- *. No Clot/Vegetation

DR. RAJEEV AGARWALA
MD DM (CARDIOLOGY)

DR. RAKESH MAURYA
MD DM (CARDIOLOGY)

No record of this report is kept in the Hospital. Collect your report within 2 weeks.



2D
H2
Gn 59
232dB/C1
C/1/3

(P) (G) R
1.9 3.8

NEW ADULT + Vel 3.17 m/s
S4-2 PG 40.2 mmHg

22cm

2D
H2
Gn 59
232dB/C1
C/1/3

(P) (G) R
1.9 3.8

CW
2.0 MHz
Gn 88
6.4 cm
Angle 0





भारत सरकार

Government of India



शमा

Shama

जन्म तिथि / DOB : 03/07/1999

महिला / Female



6349 3374 3715

आधार - आम आदमी का अधिकार



भारतीय विशिष्ट पहचान प्राधिकरण

Unique Identification Authority of India

पता:

अर्धांगिनी: रिजवान, हाउस न,
रविदास मार्ग कोहला बस्ती, देवबंद,
सहारनपुर, देवबन्द, उत्तर प्रदेश,
247554

Address:

W/O: Rijvan, house no, ravidas
margh kohla basti, Deoband,
Saharanpur, Deoband, Uttar
Pradesh, 247554

6349 3374 3715



1947

1800 300 1947



help@uidai.gov.in

WWW

www.uidai.gov.in



भारत सरकार

Government of India



रिजवान

Rijwan

जन्म तिथि / DOB : 01/01/1975

पुरुष / Male



5396 5776 6456

आधार - आम आदमी का अधिकार



भारतीय विशिष्ट पहचान प्राधिकरण

Unique Identification Authority of India

पता: S/O: इनाम, हाउस न.583,
रविदास मार्ग, देवबंद, सहारनपुर,
देवबन्द, उत्तर प्रदेश, 247554

Address: S/O: Inam, House NO.583,
Ravidas Marg, Deoband, Saharanpur,
Deoband, Uttar Pradesh, 247554

5396 5776 6456



1947
1800 300 1947



help@uidai.gov.in

WWW

www.uidai.gov.in



ई-डिस्ट्रिक्ट के अन्तर्गत जारी..



उत्तर प्रदेश शासन

कार्यालय तहसीलदार द्वारा प्रदत्त आय प्रमाण पत्र

जिला सहारनपुर
तहसील देवबंद
आवेदन क्र० 16010010153849
प्रमाणपत्र क्र० 014161020468

जारी दिनांक: 06/10/2016

यथा विभागीय (क्षेत्रीय भूलेख निरीक्षक तथा लेखपाल की) जांच/रिपोर्ट के आधार पर प्रमाणित किया जाता है कि

पुत्र/पुत्री

श्री RIZWAN

माता का नाम

श्री INAM

मकान नम्बर

श्रीमती VAKELA

मोहल्ला

583

ग्राम

RAVIDAS MARG

तहसील

देवबंद

जनपद

सहारनपुर



उत्तर प्रदेश का/की निवासी है व उसका वर्तमान पता मकान नम्बर 583 ग्राम मोहल्ला RAVIDAS MARG तहसील देवबंद, जनपद सहारनपुर उत्तर प्रदेश है। आवेदक की मासिक आय अंकों में रु 4000 व शब्दों में रु. Four Thousand है। जिसके अनुसार कुल वार्षिक आय रु. 48000 व शब्दों में रु. Fourty Eight Thousand है। आय का स्रोत मजदूरी है। यह प्रमाण पत्र जारी होने की दिनांक से तीन वर्ष तक मान्य रहेगा।



सलीम संपला

जारी कर्ता केन्द्र: बक्काल, सीएमएस

जन सेवा केंद्र

YADUVANSH
KUMAR

Digitally Signed by
YADUVANSH KUMAR
O=Personal
C=IN CN=YADUVANSH
KUMAR S=Uttar
Pradesh

पद:

सलीम संपला बक्काल, केन्द्र
प्रभारी

स्थान:

संपला बक्काल, देवबंद, देवबंद
11, सहारनपुर

दिनांक:

06/10/2016

सक्षम अधिकारी/तहसीलदार

डिजिटल हस्ताक्षरित

देवबंद, सहारनपुर

दिनांक: 06/10/2016

<http://164.100.181.28/eDistrict/Certificate/INCOME/Forms/printIncomeCert.aspx?applicat...> 10/6/2016

Dr. B. K. Goyal

B.Sc., M.B.B.S.

Regd. No. 8012

M. 9359246008

Dr. Goyal's Poly Clinic
Bus Stand DEOBAND- 247554

1 May 2019

X- RAY REPORT

Name : SHAMA

Part Expose Chest P. A.

Ref By ;Dr. Anuj Goyal M. D.

Bony Cage : Normal.


Medistinum : Central

Doom of the
Diaphragm : Normal

Heart : Enlarge

Lungs : Apex clear
Hilar shadow dense enlarge
With inflamed lymph nodes
Brancho vascular marking prominent
With course mottling
Angles clear

Picture favor cardiac legion



(Dr. B. K. Goyal)

Not meant for medico- legal purpose

RAJIV GANDHI SUPER SPECILATY HOSPITAL
TAHIRPUR, DELHI-110093
GOVT. OF NCT OF DELHI

PATIENT'S NAME : SHAMA	C.R NO : 20190052689
AGE/SEX : 21/FEMALE	DOA :
CONSULTANT : DR. PRAVEEN SINGH	DOD :

TO WHOM IT MAY CONCERN

THE PATIENT IS SUFFERING FROM ATRIAL SEPTAL DEFECT REQUIRED TO ASD CLOSUR DEVICE. THE ESTIMATED AMOUNT FOR THE SAME IS RS. 50,000/- (RUPEES SIXTY FOUR THOUSAND ONLY) AS PER CGHS / AIIMS RATE.

Dr. PRAVEEN SINGH
M.D (Gen. Medicine), D.M (Cardiology)
Assistant Professor Cardiology - Cardiology
RGSSH - Tahirpur